

ПАМЯТКА

Как подать заявление на присвоение квалификационной категории (высшая, первая) через Федеральную государственную информационную систему «Единый портал государственных и муниципальных услуг (функций)» (далее – ЕПГУ)

Официальный сайт ЕПГУ <https://www.gosuslugi.ru/> – зайти в свой личный кабинет – ввести в поисковой строке «Аттестация педагогических работников организаций, осуществляющих образовательную деятельность» – «Начать» – паспортные данные – «Верно» – контактный телефон – «Верно» – адрес электронной почты – «Верно» – адрес регистрации – «Верно».

Последующая цепочка действий отражена ниже:

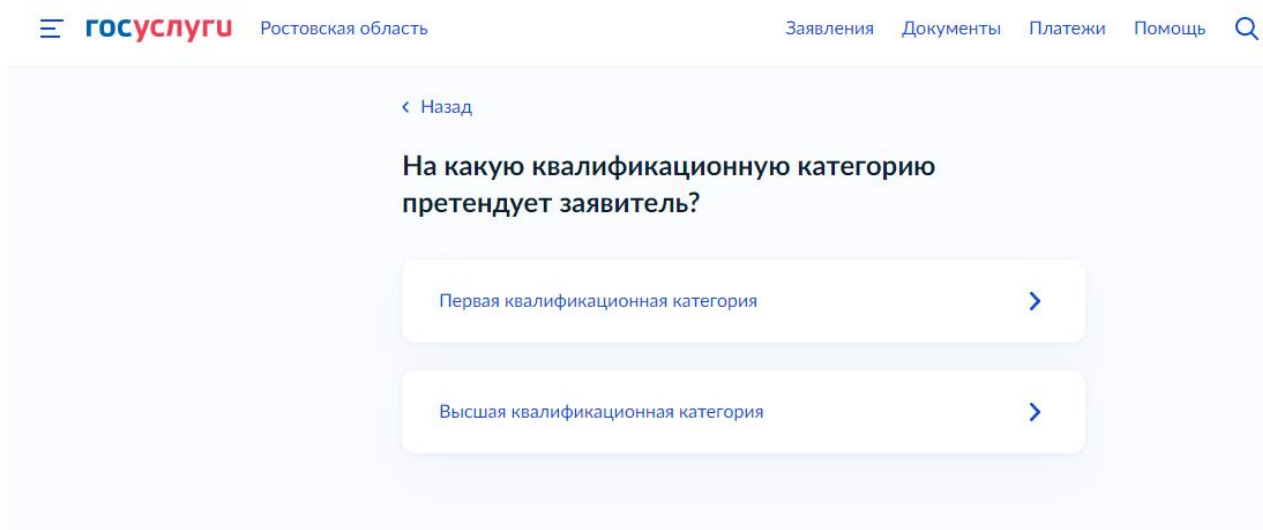


Рис. 1

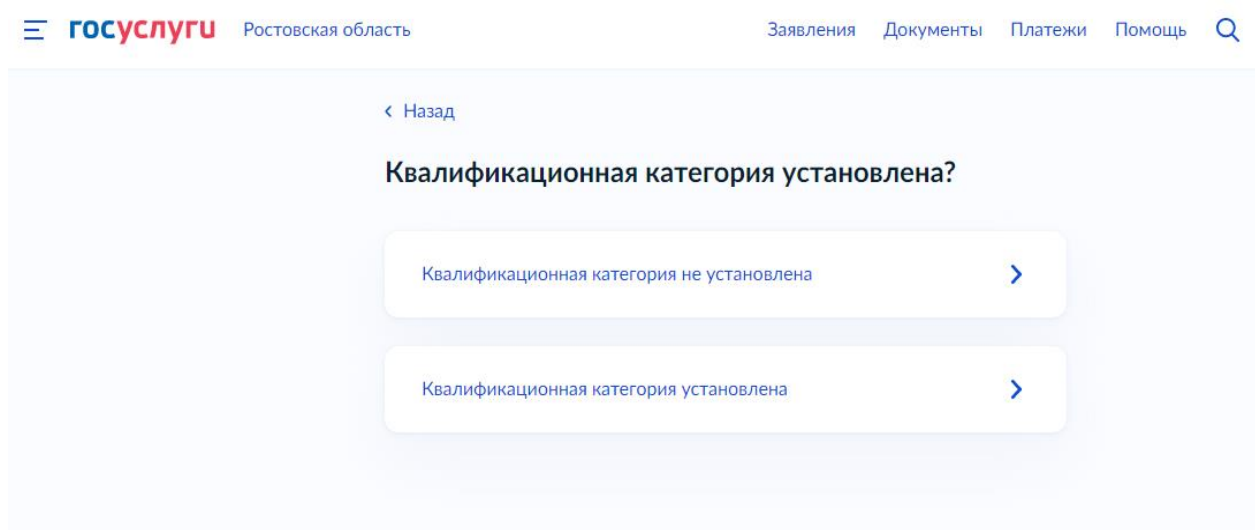


Рис. 2*

*Если ранее вам была присвоена квалификационная категория, укажите данные решения о её установлении – дату, номер и наименование принявшего органа

[Назад](#)

Укажите сведения о месте работы и должности

Место работы
МБОУ СОШ № 2

Укажите наименование организации в соответствии с Уставом

Должность
учитель

Укажите занимаемую должность, по которой заявитель желает пройти аттестацию

[Далее](#)

Рис. 3

[Назад](#)

Загрузите документы

Документы, подтверждающие личные профессиональные достижения

Загрузите документы, подтверждающие результаты профессиональной деятельности педагогического работника, претендующего на установление соответствующей квалификационной категории.

Для загрузки выберите файл с расширением *.PDF, *.JPG, *.JPEG, *.PNG, *.BMP, *.TIFF, *.DOC, *.DOCX, *.ZIP, *.RAR, *.SIG.
Максимально допустимый размер файла – 1 Гб.

Перетащите файлы или выберите на компьютере

[Выбрать файл](#)

[Далее](#)

Рис. 4

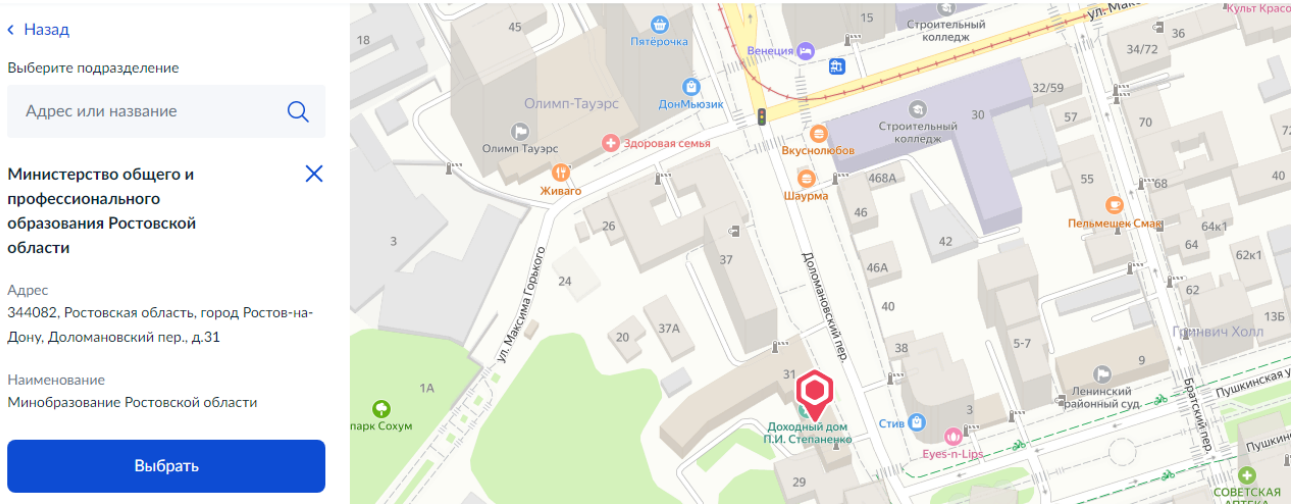


Рис. 5

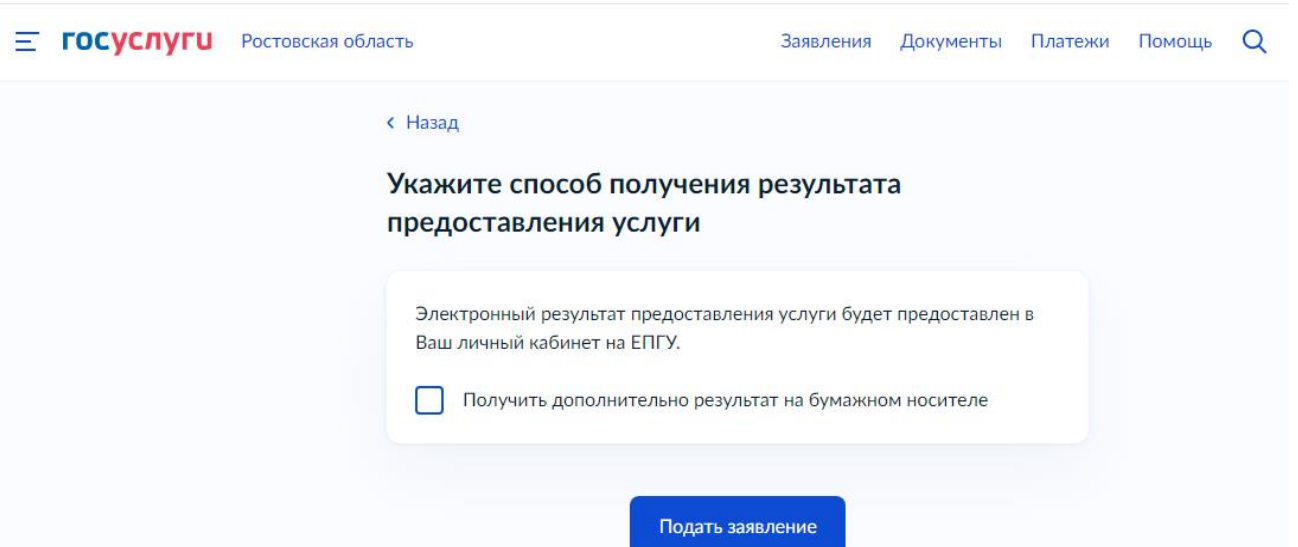


Рис. 6